


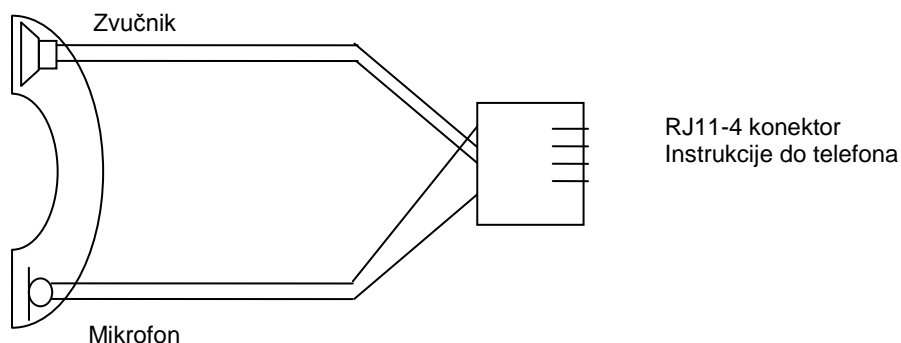
ŠEMA POVEZIVANJE SISTEM ZA SNIMANJE TELEFONSKIH RAZGOVORA

C-MAX Logger 2 i C-MAX Logger 4



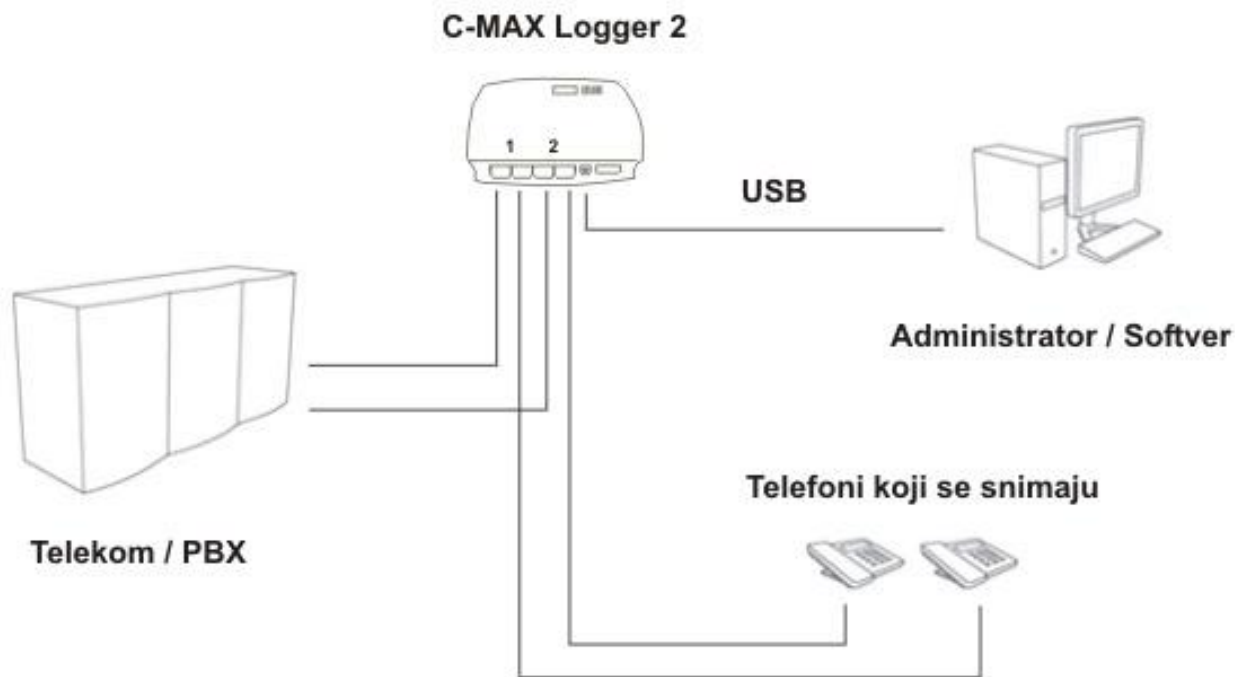
Opis: Uređaj C-MAX Logger 2 i 4 se lako montiraju na postojeću infrastrukturu i izvedene telefonske kablove i konektore. Dolazna telefonska linija Telekomu se deli na dva dela. Jedan kraj se spaja direktno na uređaj dok se drugi spaja na telefon. Istim sistemom se spajaju i manje telefonske centrale koje dele svaki odlazni signal na dva dele, jedan na uređaji idrugi na telefon.

Početak snimanja se ostvaruje podizanjem telefonske slušalice ili kod radio veze dobijanjem kontinualnog govornog signala 300Hz -3400 KHz.

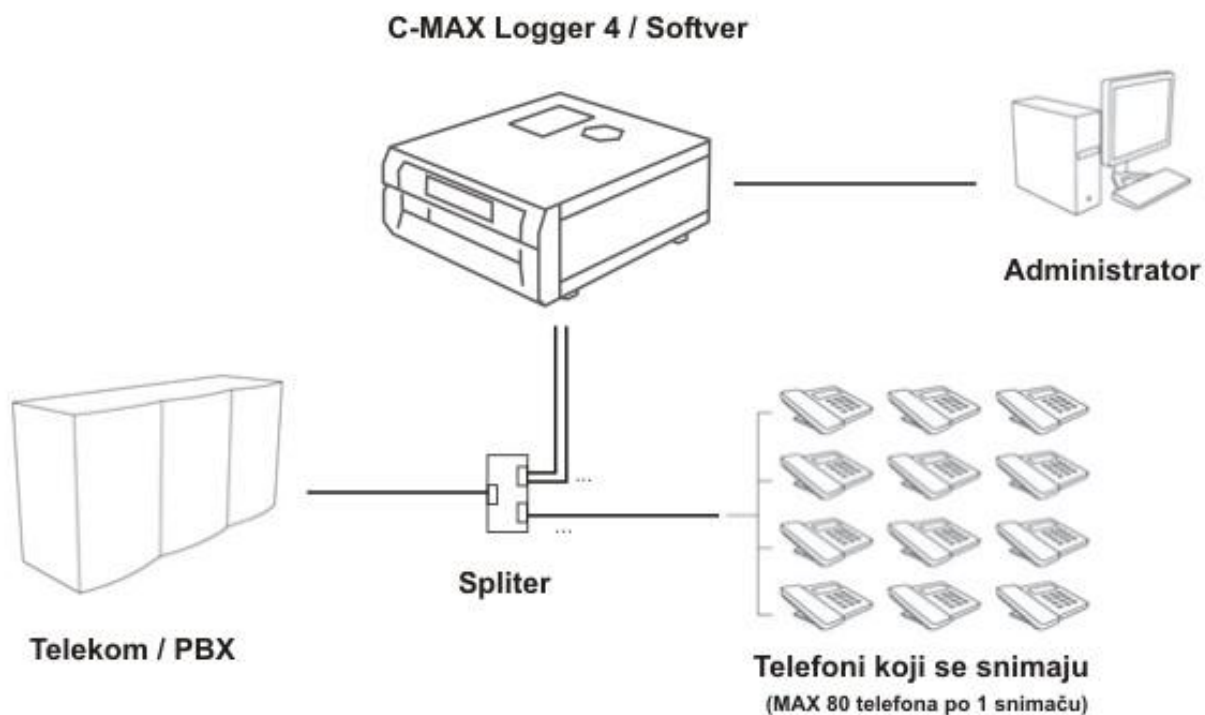


Šema spajanja telefonske slušalice sa RJ11 konektorom

Uređaj koji snima dobija signal razgovora i direktno ga zapisuje na računar, gde se kasnije može preslušavati direktno ili kroz LAN, vršiti selekcija i obrada snimljenog zvučka, konvertovanje u WAV format ili arhiviranje.



Šema povezivanja C-MAX-Logger 2



Šema povezivanja C-MAX-Logger 4